

TEMPUR ARC™ Static, TEMPUR ARC™ Adjustable, TEMPUR ARC™ Storage

КЕРІВНИЦТВО ЩОДО ВИКОРИСТАННЯ ТА ГАРАНТІЯ

Зміст

| | |
|---|----|
| ВИКОРИСТАННЯ | 3 |
| Вітаємо вас у компанії TEMPUR® | 3 |
| ЗАГАЛЬНІ ПРАВИЛА ТЕХНІКИ БЕЗПЕКИ – ЗАСТОСОВНІ ДО ЛІЖОК УСІХ ТИПІВ: | |
| TEMPUR ARC™ Static, TEMPUR ARC™ Adjustable, TEMPUR ARC™ Storage | 3 |
| Умовні позначення | 4 |
| Транспортування, переміщення, зберігання та утилізування | 5 |
| Запах від нового виробу | 5 |
| Зверніть увагу на додаткові рекомендації щодо користування | 5 |
| Пожежна безпека | 6 |
| Установлення | 6 |
| Чищення та обслуговування | 6 |
| ДОДАТКОВІ РЕКОМЕНДАЦІЇ ЩОДО КОРИСТУВАННЯ ЛІЖКАМИ МОДЕЛЕЙ | |
| TEMPUR ARC™ ADJUSTABLE TA STORAGE | 7 |
| ДОДАТКОВІ РЕКОМЕНДАЦІЇ ЩОДО КОРИСТУВАННЯ ЛІЖКОМ | |
| TEMPUR ARC™ МОДЕЛІ STORAGE | 8 |
| ДОДАТКОВІ РЕКОМЕНДАЦІЇ ЩОДО КОРИСТУВАННЯ ЛІЖКОМ | |
| TEMPUR ARC™ МОДЕЛІ ADJUSTABLE | 8 |
| Усунення несправностей | 9 |
| Перелік приладдя та запасних частин | 10 |
| Додаткова інформація щодо чищення та обслуговування електричних компонентів | 10 |
| Утилізування електричних компонентів | 11 |
| Variklio įrenginio išmontavimas | 12 |
| ГАРАНТІЯ | 14 |

У разі будь-яких розбіжностей між змістом будь-яких перекладених версій цього тексту переважне значення матиме англійськомовна версія.

КЕРІВНИЦТВО ЩОДО ВИКОРИСТАННЯ

Вітаємо вас у компанії TEMPUR®

Дякуємо вам і вітаємо з вибором продукції TEMPUR®. Цей посібник містить усе, що вам треба знати, щоб забезпечити належний догляд за виробом TEMPUR ARC™ і найефективніше його використовувати.

ЗАГАЛЬНІ ПРАВИЛА ТЕХНІКИ БЕЗПЕКИ – ЗАСТОСОВНІ ДО ЛІЖОК УСІХ ТИПІВ: TEMPUR ARC™ Static, TEMPUR ARC™ Adjustable, TEMPUR ARC™ Storage

Щоб привернути вашу увагу до можливих небезпечних ситуацій, у наступних розділах будуть використовуватися наведені нижче позначення. Зверніть увагу, що недотримання наведених рекомендацій може призвести до тяжких травм або пошкодження виробу.



НЕБЕЗПЕКА

Зверніть увагу на нагальну небезпечну ситуацію, яка, якщо її не уникнути, може призвести до загибелі або тяжкого травмування.



ПОПЕРЕДЖЕННЯ

Зверніть увагу на небезпечну ситуацію, яка, якщо її не уникнути, може призвести до загибелі або тяжкого травмування.



УВАГА

Зверніть увагу на небезпечну ситуацію, яка, якщо її не уникнути, може призвести до легких травм або травм середньої тяжкості.

ВАЖЛИВО

Зверніть увагу на небезпечну ситуацію, яка, якщо її не уникнути, може призвести до пошкодження виробу та/або іншого майна.

ПРИМІТКА

Зверніть увагу на практичні рекомендації та поради.

Умовні позначення

На самому виробі, його пакуванні або в цьому посібнику використовуються такі умовні позначення.



Обережно відкрийте пакування так, щоб не пошкодити виріб або його частини. Утилізуйте пакування в безпечний та екологічний спосіб, можливий у вашій місцевості.



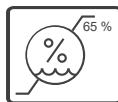
Не прорізайте пакування занадто глибоко. Будьте обережні.



Для складання виробу потрібні щонайменше двоє.



Підтримувати в сухому стані



Рівень вологості



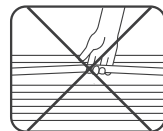
Уникати відкритого полум'я



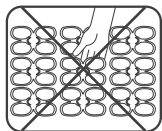
Маркування CE на електрообладнанні



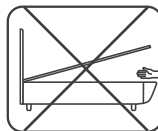
Див. Керівництво щодо використання



Не переносьте раму, тримаючи її лише за середину планок



Стежте, щоб ваші ноги перебували на відстані




Бік голови



Бік ніг



Не дозволяйте дітям гратися з побутовим електрообладнанням



Уникайте затискання пальців

Транспортування, переміщення, зберігання та утилізування



УВАГА

- Не намагайтеся пересунути ліжко та його частини самостійно, оскільки це може призвести до травмування. Робити це треба щонайменше удвох.
- Зберігайте цей виріб у сухому середовищі (максимальна відносна вологість 65%).
- Завжди дотримуйтеся правил техніки безпеки, зазначених у керівництвах зі складання та на наліпці з емблемою якості виробу (розташованою ззаду узголів'я).

ВАЖЛИВО

Пакування треба розсортувати на компоненти, які підлягають переробці, а потім утилізувати згідно з відповідними державними екологічними нормами. Щоб отримати поради щодо переробки, зверніться в місцеві органи влади або до роздрібного продавця.

Запах від нового виробу

Після зняття пакування дехто помічає легкий запах від свого нового продукту TEMPUR ARC™. Цей запах нешкідливий і зникне після короткого періоду користування.

Зверніть увагу на додаткові рекомендації щодо користування

Уважно прочитайте наведену нижче інформацію, оскільки вона містить рекомендації щодо того, як використовувати ваш виріб і чого очікувати від нього протягом перших кількох місяців.



ПОПЕРЕДЖЕННЯ

- Тільки для побутового використання.
- Негайно утилізуйте всі пакувальні матеріали, оскільки вони можуть становити ризик задухи.
- Не використовуйте приладдя або додаткове обладнання, не рекомендовані виробником.

ВАЖЛИВО

- Цей виріб не можна використовувати в середовищі з високим рівнем вологості.
- Не використовуйте цей виріб за межами приміщень.
- Не використовуйте цей виріб у будь-якому застосуванні, яке передбачає очищення за допомогою автоматичної системи прання.
- Відповідно до рекомендованого нами використання (спати, сидіти й сидіти на краю), обмеження ваги становить щонайбільше 150 кг по всій поверхні ліжка (вага під час руху).

Зверніть увагу, що виробник не несе відповідальність за перевантаження.

Пожежна безпека

Ліжка серії TEMPUR ARC™ відповідають застосовним стандартам безпеки, які можуть відрізнитися залежно від виробу або регіону. Дізнатися більше можна за запитом. Необережність може спричинити пожежу, тому наполегливо рекомендуємо не палити в ліжку.



ПОПЕРЕДЖЕННЯ

- Небезпека пожежі: тримайте вироби подалі від відкритого вогню.

Установлення

Для правильного й безпечного встановлення **СКОРИСТАЙТЕСЯ ПОСІБНИКАМИ ЗІ СКЛАДАННЯ, У ЯКИХ МІСТЯТЬСЯ ДОДАТКОВІ РЕКОМЕНДАЦІЇ ЩОДО ВСТАНОВЛЕННЯ ВИРОБУ.**

Чищення та обслуговування

Чистота в спальні може істотно впливати на середовище для сну, а отже, і на якість сну.

Щоб зберегти зовнішній вигляд ліжка, регулярно, бажано щотижня, чистьте його за допомогою пилосмока з м'якою насадкою. Це допоможе м'яко видаляти пил із поверхні, не пошкоджуючи тканину, і зменшить накопичення пилу.

ВАЖЛИВО

- Завжди намагайтеся видалити плями якомога швидше, перш ніж вони проникнуть у волокна. Таке проникнення може призвести до утворення постійних плям.
- Уникайте просочування, оскільки рідина може проникнути крізь тканину й пошкодити матеріал основи.
- Під час видалення плям НЕ ТРІТЬ матеріал занадто сильно, оскільки це може призвести до його пошкодження.

ПРИМІТКА

- Якщо розлили щось на ліжко, приберіть якомога більше рідини звичайним білим паперовим рушником або бавовняною тканиною, щоб уникнути утворення постійної плями.
- Більшість плям можна видалити, скориставшись теплою водою, можливо з рН-нейтральним засобом для миття.
- Якщо бруд або пляма висохли, видаліть її якомога ретельніше, очистивши ліжко пилосмоком із м'якою щіткою.

ДОДАТКОВІ РЕКОМЕНДАЦІЇ ЩОДО КОРИСТУВАННЯ ЛІЖКАМИ МОДЕЛЕЙ TEMPUR ARC™ ADJUSTABLE TA STORAGE

Уважно прочитайте наведену нижче інформацію, оскільки вона містить рекомендації щодо того, як використовувати ваш виріб і чого очікувати від нього протягом перших кількох місяців.



ПОПЕРЕДЖЕННЯ

- Ліжка TEMPUR ARC™ моделей Adjustable і Storage треба використовувати лише за призначенням, як зазначено в цьому посібнику.
- Цей виріб можуть використовувати нижчезазначені користувачі, лише якщо вони перебувають під наглядом або проінструктовані щодо безпечного поводження та цілковито розуміють можливі ризики.
До таких користувачів належать:
 - Діти від 8 років
 - Люди зі зменшеними фізичними, сенсорними або розумовими здібностями
 - Люди, які не мають належного досвіду або знань
- Треба наглядати за дітьми, щоб вони не гралися з цим побутовим приладом.
- ЗАБОРОНЕНО, щоб виріб чистили та обслуговували діти без нагляду дорослих.

- Не рекомендовано дозволяти дітям та/або домашнім тваринам гратися на ліжку або під ним.
- Не використовуйте приладдя або додаткове обладнання, не рекомендовані виробником.

ДОДАТКОВІ РЕКОМЕНДАЦІЇ ЩОДО КОРИСТУВАННЯ ЛІЖКОМ TEMPUR ARC™ МОДЕЛІ STORAGE



ПОПЕРЕДЖЕННЯ

- Тримайте голову подалі від рами. Відкриваючи раму, будьте дуже обережні, щоб не вдаритися головою. Зверніть увагу, що під час відкриття, на середині руху вгору, механізм підймання застосовує потужне зусилля, щоб підняти систему до кінця.



УВАГА

- Відкриваючи й закриваючи ліжко для зберігання, будьте обережні, щоб не затиснути пальці в шарнірах або під рамою для зберігання.

ДОДАТКОВІ РЕКОМЕНДАЦІЇ ЩОДО КОРИСТУВАННЯ ЛІЖКОМ TEMPUR ARC™ МОДЕЛІ ADJUSTABLE



НЕБЕЗПЕКА

- Не використовуйте цей виріб у середовищі, де можуть бути горючі, вибухонебезпечні гази або пари (наприклад, у відділеннях анестезіології).



ПОПЕРЕДЖЕННЯ

- Акумулятори, які входять до складу електронних компонентів, не передбачають повторного заряджання, тому їх не можна вставляти у заряджальний пристрій.



УВАГА

- Не сідайте й не ставайте на кінці рам, коли вони перебувають у піднятому положенні.
- Регулюючи положення основи ліжка, будьте особливо обережні, щоб ваші пальці не потрапили в механізм.

ВАЖЛИВО

- Не використовуйте цей механізм для підймання та опускання вантажів у промислових або технічних застосуваннях.
- Уникайте виникнення зусиль, які перевищують номінальні показники, зазначені на паспортній табличці електродвигуна.
- Щоб запобігти деформуванню фурнітури, регульовану основу ліжка треба розташувати на рівній поверхні.



УВАГА

- Електричні компоненти треба під'єднувати або від'єднувати лише тоді, коли шнур живлення від'єднано від електромережі.

Усунення несправностей

У цьому розділі описано способи усунення несправностей під час установлення виробу та його щоденного використання.

ІНФОРМАЦІЮ ЩОДО СПОЛУЧЕННЯ ТА РОЗ'ЄДНАННЯ ДИСТАНЦІЙНИХ КОМПОНЕНТІВ ТА ЕЛЕКТРОДВИГУНІВ ДИВ. У КЕРІВНИЦТВІ ЗІ СКЛАДАННЯ РЕГУЛЬОВАНИХ РАМ

Що робити в разі несправності:

Якщо ви зіткнулися з помилкою, не згадану в таблиці нижче, зверніться до свого торгового агента / постачальника.

| Проблеми | Можлива причина | Розв'язання |
|--|--|---|
| Не функціонує система двигуна або дистанційне керування. | Немає напруги мережі живлення. | Під'єднайте систему до мережі живлення. |
| Привод неочікувано стає нездатним забезпечувати рух. | Дистанційне керування або двигун мають дефект. | Зверніться до свого торгового агента. |
| | Елемент живлення дистанційного керування розрядився. | Перевірте елемент живлення; якщо треба – замініть його. |
| | Є розрив у вхідному під'єднанні | Перевірте кабелі й під'єднайте їх знову. |

Перелік приладдя та запасних частин

| Приладдя | | Запасні частини | |
|----------|------------------------------------|-----------------|--------------------------------------|
| 83715503 | Комплект бічних упорів для матраца | 83715290 | Електродвигун рівня Premium |
| 83715283 | Сітка Storage 135x190 см | 83715291 | Електродвигун рівня Entry |
| 83715284 | Сітка Storage 140x200 см | 83715292 | Дистанційні компоненти рівня Premium |
| 83715285 | Сітка Storage 150x200 см | 83715293 | Дистанційні компоненти рівня Entry |
| 83715286 | Сітка Storage 160x200 см | | |
| 83715287 | Сітка Storage 180x200 см | | |

Додаткова інформація щодо чищення та обслуговування електричних компонентів

ПРИМІТКА

- Перш ніж чистити приводні системи, завжди вимикайте живлення!
- У жодному разі не чистьте блок двигуна в автоматизованій мийній системі або за допомогою системи чищення високого тиску.
- Не допускайте проникнення рідини всередину блока. Це може призвести до пошкодження системи.
- Не використовуйте очисні засоби, які містять бензол, спирт або подібні розчинники.
- У разі потреби очищайте електричні компоненти сухою антистатичною тканиною.
- Переконайтеся, що ви не пошкодите з'єднувальний кабель приводної системи.

Утилізування електричних компонентів

Щоб захистити довкілля й забезпечити максимально можливе повторне використання, дотримуйтеся наведених нижче порад щодо переробки:

Електричні й електронні компоненти

З огляду на охорону довкілля, відпрацьовані електричні компоненти не можна викидати разом із побутовими відходами. Їх треба переробляти на спеціалізованих підприємствах. Щоб отримати поради щодо переробки, зверніться в місцеві органи влади або до роздрібного продавця.

Електричне й електронне обладнання містить матеріали, компоненти й речовини, які можуть бути небезпечними та створювати ризик для здоров'я людей і стану довкілля в разі неправильного поводження.

Обладнання, позначене зазначеним нижче символом (перекреслений контейнер для сміття на колесах), є електричним та електронним. Символ перекресленого контейнера для сміття на колесах свідчить про те, що електричне й електронне обладнання не можна викидати разом із несорттованим побутовим сміттям, а треба збирати окремо.

Електричне й електронне обладнання не можна викидати разом із побутовими відходами. Щоб зменшити негативний вплив на довкілля, пов'язаний з утилізуванням відпрацьованого електричного й електронного обладнання, і збільшити можливості повторного використання, переробки й відновлення, споживачі мають використовувати наявні схеми збирання відпрацьованого електричного та електронного обладнання.



Variklio įrenginio išmontavimas



ATSARGIAI

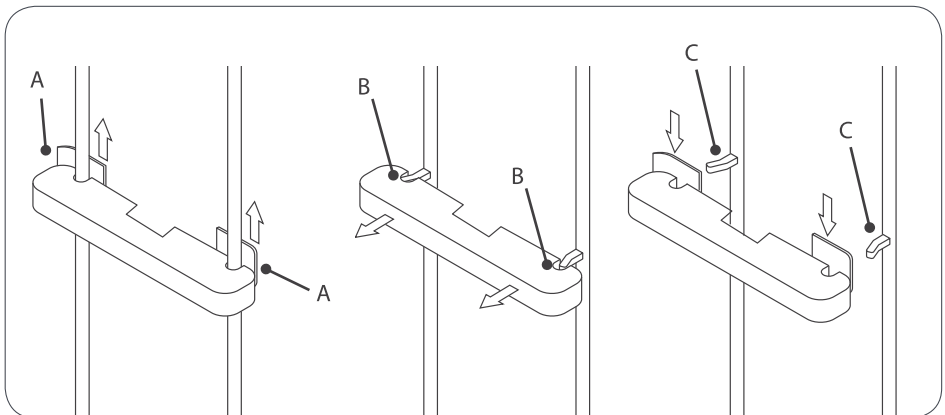
- Демонтаж блока електродвигуна рiспрудимо / lūžių pavojus!
- Мається небезпека травмування від защемлення/затискання! Під час виконання робіт із приводним механізмом обов'язково переконайтеся, що він перебуває в положенні, коли навантажень на нього немає. Ця вимога має на меті запобігти будь-яким ризикам пошкодження ліжка або травмування людини.



Утилізування акумуляторів із робочою напругою 3 В регламентовано в ЄС Директивою 2006/66/ЄС, а на міжнародному рівні – будь-якими відповідними національними законами та правилами.

Акумуляторні батареї не слід викидати разом із звичайним побутовим сміттям. Щоб отримати поради щодо переробки, зверніться до місцевих органів влади або роздрібного продавця.

1. Перемістіть свій виріб у положення, де він не несе ніякого навантаження.
2. Від'єднайте електродвигун від джерела живлення!
3. Від'єднайте всі з'єднувальні кабелі.
4. Вийміть внутрішню раму й переверніть її догори дном.
5. Із зусиллям потягніть затвори (A) вбік, щоб зняти їх повністю.
6. Витягніть двигун достатньо далеко, щоб тримачі (C) вийшли з пазів (B).
7. Тепер двигун від'єднаний і може бути видалений із системи.
8. Надіньте затвори (A) на двигун знову, щоб вони не загубилися під час транспортування.



ДЕКЛАРАЦІЯ ВІДПОВІДНОСТІ

Виробник продукту, компанія Osaihing Bed Factory Sweden, яка є дочірньою компанією Tempur Sealy International, Inc., і зареєстрована за адресою Riia 66, EE-71009 Viljandi, Естонія, заявляє, що продукт

основи ліжка TEMPUR ARC™ моделі Adjustable

у тому вигляді, у якому вони постачаються, відповідають вимогам таких стандартів і директив ЄС:


| Директиви | Предмет |
|-----------------------|---|
| Директива 2006/42/EC | Механічне обладнання |
| Директива 2011/65/EU | Директива про обмеження використання деяких шкідливих речовин в електричному й електронному обладнанні (RoHS) |
| Директива 2014/35/EU | LVD (Директива щодо низьковольтного обладнання) |
| Директива 2014/53/EU | RED (Директива щодо засобів радіозв'язку й телекомунікаційного кінцевого обладнання) |
| Директива 2014/30/EU | EMC (Директива щодо електромагнітної сумісності) |
| Директива 2009/125/EC | Екологічна безпечність конструкції |

| Стандарти | Предмет |
|-------------------------|--|
| Стандарт ISO 19833:2018 | Меблі – Ліжка – Способи випробувань для визначення стійкості, міцності й довговічності |
| Стандарт EN1725:1998 | Побутові меблі Ліжка й матраци Вимоги щодо безпеки та способи випробування |
| Стандарт EN 13759: 2012 | Меблі. Робочі механізми для крісел і диванів-ліжок. Способи випробування |

Цю Декларацію відповідності складено під виключну відповідальність виробника. Згідно з директивами та стандартами, виріб має супровідну технічну документацію, яка підтверджує відповідність такого виробу.

Ця Декларація відповідності втрачає чинність, якщо в проєкт та/або конструкцію виробу внесено суттєві зміни, які впливають на технічну документацію.

Підписано для та від імені:
компанії Osaihing Bed Factory Sweden,
дочірньої компанії Tempur Sealy International, Inc.
Riia 66, EE-71009 Viljandi, Естонія



Indrek Aasna - generalinis direktorius

ГАРАНТІЯ

Гарантія компанії TEMPUR®

У цьому документі визначено умови й винятки гарантії компанії TEMPUR® для нових виробів TEMPUR®, які продаються споживачам у всьому світі (крім США та Канади).

Хто пропонує гарантію TEMPUR®?

Виробник ліжок TEMPUR ARC™ — компанія Bed Factory Sweden OÜ, зареєстрована в Естонії з державним реєстраційним номером 11133916. Адреса зареєстрованого офісу: Riia mnt 66 Viljandi 71009, Естонія. Bed Factory Sweden OÜ (Виробник) — дочірня компанія TEMPUR-Sealy International, Inc.

Що охоплює ця гарантія?

Виробник гарантує, що всі нові й оригінальні ліжка TEMPUR ARC™ не матимуть суттєвих дефектів через неякісне виготовлення або матеріали протягом відповідного гарантійного строку (див. розділ «На який строк надається гарантія?»), якщо певний виріб не виключено з гарантії спеціально або до нього не застосовується виняток (див. розділ «Винятки»).

Гарантія на ліжко TEMPUR ARC™ поширюється на вироби, придбані споживачами в будь-якій точці світу у Виробника або уповноваженого роздрібного продавця для особистого користування, а не для ведення бізнесу, торгівлі чи професійного використання. Список уповноважених роздрібних продавців доступний за адресою www.tempur.com

На який строк надається гарантія?

Гарантія TEMPUR® діє протягом періоду, зазначеного на відповідному виробі чи всередині його пакування або, як зазначено нижче, починаючи з дати придбання (за винятком випадків, коли виріб є виставковою або демонстраційною моделлю, і в цьому разі гарантійний строк починається з дата виготовлення).

Строк гарантії, як правило, зазначено в гарантійній таблиці, але Виробник радить ознайомитися з умовами гарантії для країни, у якій ви придбали продукт, оскільки в ній може застосовуватися інший гарантійний строк. Для цього відвідайте сайт www.tempur.com

У разі будь-яких розбіжностей між змістом будь-яких перекладених версій цього тексту переважне значення матиме англійськомовна версія.

| Продукція: Ліжка й частини ліжок | Гарантія на продукт | Що охоплює гарантія? |
|---|----------------------------|---|
| Основи ліжок TEMPUR ARC™ (зовнішні рами) та узголів'я | 10 років | Суттєві дефекти, що виникли через неякісний матеріал або неналежне виконання робіт. |
| Внутрішні рами ліжок TEMPUR ARC™ (статичні з планками, статичні з дисками, регульовані з планками, регульовані з дисками, зберігання) | 5 років | Суттєві дефекти, що виникли через неякісний матеріал або неналежне виконання робіт. |
| Електричні компоненти регульованих ліжок TEMPUR ARC™ електродвигун, пульт дистанційного керування та світлодіодні світильники | 3 роки | Суттєві дефекти, що виникли через неякісний матеріал або неналежне виконання робіт. |

Наші дії

Якщо щодо ліжка TEMPUR ARC™ відповідно до цієї Гарантії висунуто дійсну претензію, Виробник на власний вибір запропонує безплатно або відремонтувати дефектний виріб, або надати еквівалентний виріб на заміну.

Виробник відшкодує обґрунтовану вартість доставляння, пов'язану з поверненням дефектного виробу для ремонту або заміни, якщо претензія чинна згідно з умовами цієї Гарантії TEMPUR® і виріб повертають із місця в тій самій країні, де працює уповноважений роздрібний продавець, у якого придбано виріб. Відремонтований або замінений виріб буде безплатно доставлено за адресою в тій самій країні, де працює уповноважений роздрібний продавець, у якого придбано виріб. За всіх інших обставин будь-які витрати на доставляння, пов'язані з будь-яким ремонтом або заміною, має нести покупець.

У разі заміни Виробник намагатиметься надати виріб на заміну з тієї ж лінійки продукції. Однак, якщо випуск цієї лінійки продукції припинено або виріб недоступний з інших причин, Виробник залишає за собою право надати продукт на заміну, який, на власний розсуд Виробника, є аналогічним до дефектного продукту.

Гарантія на ліжко TEMPUR ARC™ починає діяти з дати придбання (або з дати виготовлення в разі виставкових/демонстраційних виробів) оригінального виробу. Після надання відремонтованого або заміненого виробу строк дії гарантії не відновлюється. За таких обставин гарантія TEMPUR ARC™ діятиме протягом решти періоду, починаючи з дати первинного придбання або виробництва, залежно від обставин.

Винятки

Гарантія компанії TEMPUR® не застосовується, якщо:

- придбаний виріб був у вживанні або придбаний у будь-кого, крім уповноваженого роздрібного продавця або безпосередньо у Виробника. Список уповноважених роздрібних продавців доступний за адресою tempur.com
- процес висування претензій згідно з гарантією на ліжко TEMPUR ARC™ (описаний нижче під заголовком «Як ви можете висунути претензії за умовами цієї гарантії TEMPUR®?») не здійснено належним чином.
- виріб не використовували та/або з виробом не поводитися належною обережністю та/або з дотриманням вказівок щодо використання, чищення та обслуговування, наведених у Керівництві щодо використання на сайті tempur.com
- виріб був пошкоджений навмисно або внаслідок недбалості, має порізи, обпалення, плями від залиття або сліди будь-якого іншого неналежного використання вами або будь-якою третьою стороною.
- виріб був вологим або просоченим рідиною всупереч рекомендаціям Виробника.
- буде виявлено, що виріб дуже забруднений, має плями та/або перебуває в негігієнічному стані.
- виріб було змінено або відремонтовано без попереднього дозволу Виробника.
- дефект є наслідком нормального зношення виробу.
- Двигуни чи пульт дистанційного керування, за винятком відсіків для батарейок, були відкриті чи в них були внесені несанкціоновані зміни; гарантію буде анульовано в разі втручання у внутрішню роботу цих компонентів або її порушення.
- Виріб було перевантажено або він був неправильно використаний всупереч обмеженням виробника щодо навантаження.

Як ви можете висунути претензії за умовами цієї гарантії TEMPUR®?

Щоб висунути претензії за умовами цієї гарантії TEMPUR ARC™, ви маєте:

- звернутися до уповноваженого продавця, у якого придбали виріб («Продавець»). Якщо Продавець більше не працює або більше не є уповноваженим роздрібним продавцем ліжок TEMPUR ARC™, треба звернутися безпосередньо до Виробника.
- як підтвердження придбання треба надати оригінал рахунка-фактури або товарний чек.

- повернути виріб Продавцеві або Виробникові (але тільки якщо Виробник надав запит на повернення). Якщо Виробник визначить, що така претензія є чинною згідно з умовами цієї Гарантії на ліжко TEMPUR ARC™, вам буде відшкодовано обґрунтовані витрати на доставляння за повернення дефектного виробу, якщо виріб був повернений із місця на території країни перебування Продавця.

Наша відповідальність перед вами

Відповідальність Виробника обмежується вартістю ремонту та/або заміни виробу відповідно до умов Гарантії на ліжко TEMPUR ARC™. Тож Виробник не нестиме будь-якої іншої відповідальності за втрату або пошкодження, які можуть відбутися внаслідок придбання, володіння, продажу або використання виробу. Однак Виробник жодним чином не виключає та не обмежує своєї відповідальності за смерть або тілесні ушкодження, спричинені його власною недбалістю, недобросовістю чи шахрайським уведенням в оману.

Ці вироби продаються лише для побутового та приватного використання. Виробник не несе жодної відповідальності перед вами за будь-яку втрату прибутку, утрату бізнесу, перерву у веденні діяльності або втрату комерційних можливостей.

Ваші законні права

Гарантія на ліжко TEMPUR ARC™ не впливає на законні права споживача згідно з чинним законодавством, але має на меті розширити права споживача, де це можливо.